

## Iskub (22gr), 56kg/24h, 25kg behållare, vattenkyld

Produkt # \_\_\_\_\_

Modell # \_\_\_\_\_

Namn # \_\_\_\_\_

SIS # \_\_\_\_\_

AIA # \_\_\_\_\_



730311 (ICB56I25SNP)

Iskub (22gr), 56kg/24h, 25kg  
behållare, vattenkyld

### Kort specifikation

#### Pos.

Vattenkyld iskubsmaskin, fristående med 25 kg behållare. Konformad iskub. Kompakta mått och höjdstjerbara fötter. AISI 304 rostfritt stål exteriör, livsmedelskvalitet och intern isbehållare i ABS, aluminiumförångare säkerställer säker kontakt med is. Robust dörröppningssystem i AISI 204 rostfritt stål. Helautomatisk i drift och enkel rengöring tack vare det automatiska rengöringssystemet. Istillverkningsmetoden garanterar kontinuerlig och pålitlig produktion, kristallina och hygieniskt rena isbitar. Behållare med invändigt hörn för enkel rengöring och den är helisolerad. Levereras med flexibel vattenförsörjning, avloppsslang och skopa. Kolväteköldmediegas R290 för lägsta miljöpåverkan.

### Huvudfunktioner

- Istillverkningsmetoden garanterar en kontinuerlig och pålitlig produktion.
- Enkel rengöring garanteras av ett automatiskt system: rengöringsomkopplaren aktiverar cirkulationen och sköljningen av vattnet; i slutet av cykeln byter du bara igen för att börja producera is.
- Det innovativa anti-kalk-spraysystemet med flexibla munstycken undviker kalkavlagringar genom små vibrationer.
- Ismaskinsmetoden (sprejskiktning) ger kompakta, hållbara, hygieniska iskuber.
- Vattenförbrukningen och produktiviteten som beräknas med 15 °C vattentemperatur och 21 °C omgivningstemperatur.
- Kompakta ismaskiner som även passar mindre utrymmen utmärkt.
- Konformad iskub.
- Helautomatisk funktion.
- Rundade invändiga hörn underlättar rengöringen.
- Livsmedelsklassad ABS-insida.
- Endast lämplig för gravitation avlopp.
- Binge inkluderad.
- Uppfyller alla EUs säkerhetskrav.

### Konstruktion

- Tillförlitlighet garanteras av kvaliteten på de konstruktionsmaterial som används (front, topp och sidor i AISI 304 rostfritt stål) och tekniken för involverade produkter och processer.
- Inoxdelarna är lätta att ta bort, ger ett enkelt flöde och reducerar kalkavlagringar.
- Utsida i 304 AISI rostfritt stål.
- Förångare i aluminium säkerställer en säker kontakt med isen.
- Robust dörröppningssystem tillverkat i AISI 304 rostfritt stål.
- Invändiga isbehållare i ABS.
- Hygieniska sprutarmar av plast som kan tas bort utan verktyg.
- Levereras med flexibel vattenförsörjning, avloppsslangar och skopa.
- Enkel åtkomst till huvudkomponenterna för underhåll.
- Inbyggd strömbrytare
- Justerbar 105-155 mm fot.
- Inklusive anslutningskabel med säkerhetsplugg.

### Hållbarhet

- R290 kolväteköldmediegas för lägsta miljöpåverkan (GWP=3) - CFC- och HCFC-fri.
- Reducerad energikonsumtion genom effektivt isolerad tank.

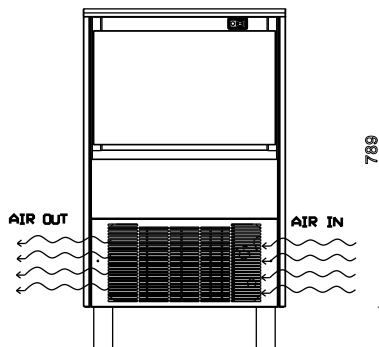




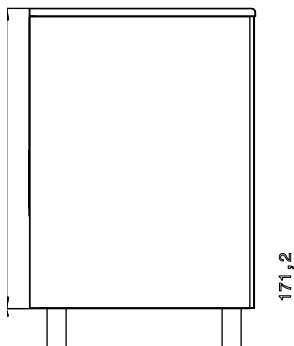
**Electrolux**  
PROFESSIONAL

## Iskub (22gr), 56kg/24h, 25kg behållare, vattenkyld

Front

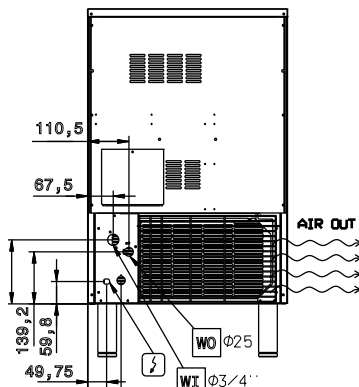


Sida

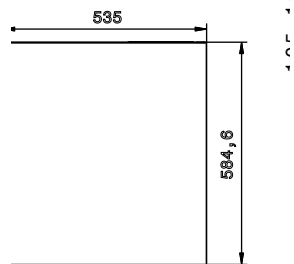


CW11 = Kallvatten  
EI = Elektrisk anslutning

Baksida



Topp



### Elektricitet

Spänning:

730311 (ICB56I25SNP)

220-240 V/1N ph/50 Hz

Effekt, max:

0.365 kW

### Kapacitet

Binge kapacitet

25 kg

### Viktig information

Ytermått, bredd

535 mm

Ytermått, djup

595 mm

Ytermått, höjd

894 mm

Nettovikt:

56 kg

Prestanda:

56 kg/dag

Typ av kub

Ice Cube 22 g

### Hållbarhetsdata

Köldmedium typ:

R290

Vattenförbrukning:

30.5 lt/hr



Iskub (22gr), 56kg/24h, 25kg behållare, vattenkyld  
Företaget förbehåller sig rätten att göra ändringar i de produkter utan föregående meddelande.

2024.05.19